

## CREAFORM



**HDM60202**  
**CREAFORM** Polvere per calchi 500 gr.

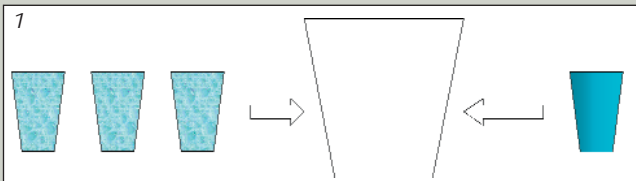
Grazie al suo **PH neutro** questa polvere permette di rilevare calchi di soggetti che richiedono una particolare delicatezza, ad esempio la pelle: **CREAFORM** Vi permette di copiare la Vostra mano con una elevatissima



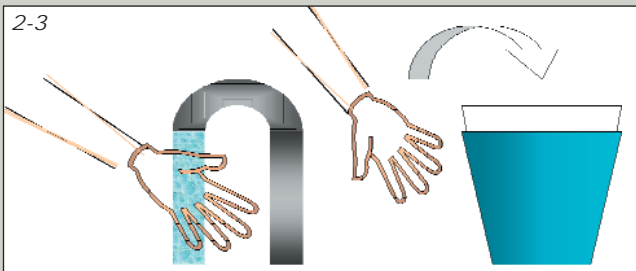
**SIL60206**  
**RITARDANTE**  
 per creaform 30 gr.



### Utilizzo del CREAFORM

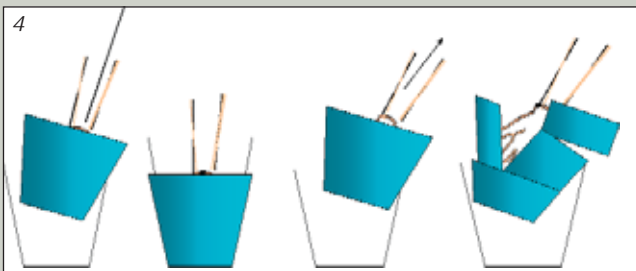


1. Riempire un contenitore con 3 parti di acqua e 1 parte di CREAFORM.

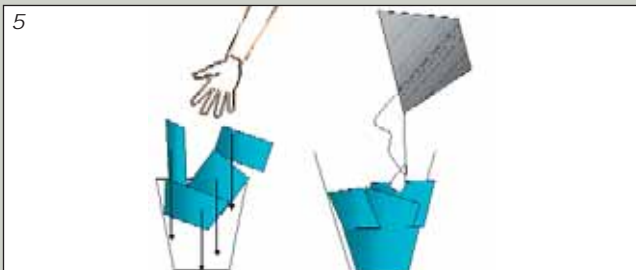


2. Mescolare per almeno 2-3 min. quindi infilare nell'impasto la mano ben inumidita.

3. Attendere circa 10 min\*. con la mano ferma ed estrarla insieme al blocco di creaform fino a metà contenitore (\*NON SOLIDIFICA diventa denso e compatto ma rimane umido e tenero).



4. Estrarre la mano rigidamente, senza modificarne la posa rompendo con cura dove necessario.



5. Ributtare la massa nel contenitore nella posizione originaria quindi riempire lo stampo già pronto con una polvere per colata tipo polvere ceramica o biscuit. Estrarre la forma realizzata e ricolare la polvere finchè possibile.

